

Vivido Holzlack

4208

Bezfarebný lak na báze vody na parkety, drevené podlahy, nábytok a drevo v interiéri na domáce použitie

POPIS PRODUKTU

Všeobecne

Bezfarebný lak na vodnej báze pre lakovanie parket, drevených podlah a dreva v interiéri. Produkt sa vyznačuje veľmi dobrou chemickou a mechanickou odolnosťou, veľmi dobrou odolnosťou voči smotane a mastnote (CFB) a veľmi dobrou plnivosťou.

Zvláštne vlastnosti a skúšobné normy



- ČSN EN 71-3
Bezpečnosť hračiek – Časť 3: Migrácia určitých prvkov
Bez obsahu ťažkých kovov



- DIN 53160-1 a DIN 53160-2
Stálosť farieb – Stanovenie odolnosti voči potu a slinám
Odolnosť voči potu a slinám



- **Lakovanie detských hračiek**
Produkt spĺňa podmienky pre „predmety, ktoré môžu deti vkladať do úst“ podľa nemeckého zákona (BGBl.) č. 355: Nariadenie o zmäkčovadlách (Weichmacherverordnung, 18/09/06). Nariadenie je v súlade s európskymi smernicami.

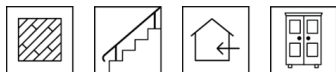


- **ÖNORM C 2354**
Požiadavky tried namáhania A a B sa splnia, pokiaľ sa dodrží skladba povrchovej úpravy uvedená v technickom liste.



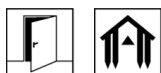
- **Francúzska smernica DEVL1104875A**
Hodnotenie stavebných materiálov a produktov podľa emisií prchavých organických látok: A+

Oblasti použitia



Na stredne až veľmi používané drevené podlahy a parkety, najmä v súkromných obývacích priestoroch.

Na lakovanie povrchov vystavených bežnému opotrebovaniu na nábytok a interiérové vybavenie.



Tiež na povrchovú úpravu interiérových dverí.

Na povrchovú úpravu drevených stien, obloženia, stropných prvkov a viditeľných krovov v interiéri.

SPRACOVANIE

Pokyny pre spracovanie



- Pred použitím a počas spracovania výrobok dobre premiešajte.
- Teplota produktu, objektu a miestnosti musí byť minimálne +10 °C.
- Optimálne podmienky pre spracovanie sa pohybuju medzi 15 - 25 °C pri relatívnej vzdušnej vlhkosti 40 - 80 %.
- Na nanášanie štetcom sa odporúča použiť akrylový štetec. Valčekovanie sa vykonáva pomocou valčeka s krátkym vlasom.
- Dbať na to, aby lak bol rovnomerne nanosený.
- Pri doskách a dielcoch s perom a drážkou odporúčame aplikáciu náteru ešte pred montážou. Pokiaľ to nie je možné, naneste do oblasti pera a drážky iba malé množstvo, aby nedošlo k ich zlepeniu.
- Pri lakovaní interiérových dverí treba dbať na to, aby sa použili iba tesniace profily znášajúce sa s akrylovými lakmi.
- Plochy, ktoré nemajú byť natreté, starostlivo zamaskujte.
- Vhodnosť materiálu na podklad je nutné overiť vytvorením skúšobnej vzorky na originálnom podklade.
- Akákoľvek zmena postupu, podmienok prostredia, nedodržanie pokynov alebo použitie produktov, ktoré nie sú uvedené v technickom liste, môžu výsledok nepriaznivo ovplyvniť.

Technika nanášania



	Natieranie	Valčekovanie
Aplikačné zariadenie	Mäkký akrylový štetec	Valček na krátke vlasy
Množstvo na nános (ml/m ²)	100 - 125	

Produkt je pripravený na okamžité použitie.

Skutočnú spotrebu ovplyvňuje tvar a kvalita povrchu obrobku, ako aj spôsob použitia.

Presnú spotrebu je možné určiť iba na základe skúšobného nánosu.

Čas schnutia

(pri 23 °C a 50 % rel. vl. vzduchu)



Možno brúsiť a prelakovať	cca 4 hodiny
Po chodení	cca 8 hodín
Konečná tvrdosť	cca 7 dní

Pozor: Koberce nekladte minimálne 8 dní.

Uvedené doby sú orientačné. Sušenie závisí od podkladu, hrúbky nanesej vrstvy, teploty, výmeny vzduchu a relatívnej vlhkosti vzduchu.

Na dosiahnutie dokonalého sušenia zaistite pri aplikácii dostatočné vetranie miestnosti.

Nízke teploty a/alebo vysoká vlhkosť vzduchu môžu výrazne predĺžiť dobu schnutia.

Zabrániť priamemu slnečnému žiareniu!

Čistenie náradia



Vodou, ihneď po použití.

Na odstránenie zaschnutých zvyškov farby alebo laku odporúčame použiť prostriedok Clean Abbeizer-Express (8313).

PODKLAD

Druh podkladu

Listnaté a ihličnaté dreveny (masívne drevo)

Vlastnosti podkladu	<p>Podklad musí byť suchý, čistý, pevný, bez separačných látok, ako je tuk, vosk, silikón atď., bez prachu a musí byť otestovaný z hľadiska vhodnosti na nanášanie náteru.</p> <p>Pozrite si, prosím, nasledujúce dokumenty:</p> <ul style="list-style-type: none"> • ÖNORM B 2230-1 • ÖNORM B 3430-1 • DIN 18363 • Aktuálny BFS technický list
Vlhkosť dreva	<p>Listnaté dreviný: $12 \pm 2 \%$</p> <p>Ihličnaté dreviný: $15 \pm 2 \%$</p>
Príprava podkladu	<p>Drevená podlaha NOVINKA: Brúsenie dreva Brúsenie P120 - P150</p> <p>Nábytok a interiérové vybavenie NOVÉ: Listnaté dreviný: zrnitosťou P150 – P180 a čistenie Ihličnaté dreviný: zrnitosťou P100 - P150 a čistenie</p> <p>Staré nátery drevených podláh: Brúste až na surové drevo.</p> <p>Staré nátery nábytku a interiérového vybavenia: Prebrúste zrnitosťou 240 a vyčistite. Odstrániť nenosné staré nátery.</p>
POVRCHOVÁ ÚPRAVA	
Základná vrstva	<p>Drevená podlaha: Listnaté dreviný a smrekovec: 1 x Vivido Floor-Start (4205) Medzisušenie: cca 2 hod. Vivido Floor-Start (4205) nebrúsiť.</p> <p>Ihličnaté dreviný: 1 x Vivido Holzlack (4208)</p> <p>Nábytok a interiérové vybavenie NOVÉ: 1 x Vivido Holzlack (4208)</p> <p>Staré nátery nábytku a interiérového vybavenia: V prípade zdravých, neporušených starých náterov nie je potrebný základný náter, ale musí sa skontrolovať kompatibilita náteru.</p>
Medzivrstva	<p>Drevená podlaha: 1 x Vivido Holzlack (4208)</p> <p>Nábytok a interiérové vybavenie: 1 x Vivido Holzlack (4208) (voliteľné) Medzisušenie: cca 4 hod.</p>
Medzibrúsenie	<p>Drevená podlaha: Pred finálnym náterom sa vykoná ľahké medzibrúsenie zrnitosťou 240.</p> <p>Nábytok a interiérové vybavenie: Brúsenie P 240 – 320 Dlhší čas medzisušenia (ideálne sušenie cez noc) zlepšuje brúsiteľnosť. Treba sa vyvarovať prebrúseniu, ktoré môže viesť k rozdielom vo zvýraznení podkladu, ktoré sa pri starnutí ešte zvýrazňujú žltnutím.</p>



Brúsny prach odstrániť.

Vrchná vrstva

1 x Vivido Holzlack (4208)

ČISTENIE & OŠETROVANIE

Čistenie a starostlivosť

Drevená podlaha:

Čistenie vodou alebo jemnými čistiacimi prostriedkami najskôr po 14 dňoch. Na čistenie možno do vody na umývanie pridať Clean-Parkettreiniger (7207). V závislosti od použitia a v prípade potreby obnovte tesniaci prostriedok pomocou Clean-Parkettpflege (7204).

Nábytok:

Čistenie s Clean-Möbelreiniger (7202) a údržba s Clean-Möbelpflege Plus (7222).

POKYNY PRE OBJEDNANIE

Veľkosti balenia

125 ml, 375 ml, 750 ml, 2,5 l

Farebné odtiene/stupne lesku

Vivido Holzlack Farblos, Matt (4208075527)
Vivido Holzlack Farblos, Halbmatt (4208075528)
Vivido Holzlack Farblos, Glänzend (4208050252)

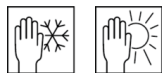
Súvisiace produkty

Clean Abbeizer-Express (8313)
Clean-Möbelpflege Plus (7222)
Clean-Möbelreiniger (7202)
Clean-Parkettpflege (7204)
Clean-Parkettreiniger (7207)
Vivido Floor-Start (4205)

Prosím, dodržujte pokyny v technických listoch príslušného produktu.

ĎALŠIE POKYNY

Trvanlivosť/skladovanie



Min. 3 rok/-y/-ov v originálne uzavretom obale.

Chrániť pred vlhkosťou, priamym slnečným svetlom a vysokými teplotami (nad 30 °C).

Otvorené nádoby dobre uzavrite a čo najskôr spotrebujte.

Technické údaje

Obsah VOC zmesi pripravenej na použitie: limitná hodnota podľa smernice 2004/42/EG pre Vivido Holzlack (Kat A/e): 130 g/l.
Vivido Holzlack obsahuje max. 80 g/l VOC.

GISCODE

BSW30 oder W3+

Vyhlasenie o obsahu látok podľa VdL-RL 01

Akrylátové disperzie / Voda / Glykoléter / Reologické prísady / Prísady pre rozhranie / Zmäčadlá / Konzervačné prostriedky používané počas skladovania

Obsahuje 1,2-benzisotiazol-3(2H)-ón, reakčnú zmes 5-chlór-2-metyl-2H-izotiazol-3-ónu a 2-metyl-2H-izotiazol-3-ónu (3:1), benzotriazolové deriváty (zmes). Môže spôsobiť alergické reakcie.

Informácie pre alergikov sú k dispozícii na telefónnom čísle +43 5242 6922-713.

Technicko-bezpečnostné údaje

Pri spracovaní produktov s nízkym obsahom znečisťujúcich látok je potrebné dodržiavať obvyklé ochranné opatrenia.

Pri brúsení použite prachový filter P2/P3.

Ak je potrebná lekárska pomoc, majte k dispozícii obal alebo etiketu produktu.

V prípade zasiahnutia očí ich okamžite vypláchnite vodou a vyhľadajte lekára!

Uchovávajte mimo dosahu detí.

Počas spracovania a sušenia zabezpečte dobré vetranie.

Pri aplikácii nejedzte, nepite a nefajčite.

Zabráňte úniku do kanalizácie, vodných tokov alebo pôdy.

Na recykláciu zasielajte iba prázdne nádoby. Zvyšky tekutých materiálov zlikvidujte ako odpad z náterových hmôt na báze vody. Zaschnuté zvyšky materiálov je možné zlikvidovať ako vytvrdené farby alebo domáci odpad.

Podrobnejšie informácie týkajúce sa bezpečnosti počas prepravy, skladovania, manipulácie, ako aj likvidácie nájdete v príslušnej karte bezpečnostných údajov. Aktuálnu verziu nájdete na webovej stránke **www.adler.sk**.
